



ProMaturák



MATURITNÍ STUŽKY




Maturitní stužky jsou neodmyslitelnou součástí stužkovacích večírků či maturitních plesů, kde jsou maturantům slavnostně předávány. Nabízíme kvalitní stužky pro maturanty s elegantním vzhledem vyrobené z mírně lesklé polyesterové stuhy. Následuje průvodce výběru vašich vysněných maturitních stužek.

Krok 1: Vyberte si druh stužky

Dvojstužka	Trojstužka
35 Kč/ks	40 Kč/ks
+ dva prameny stuh	+ tři prameny stuh

Ceny jsou včetně potisku a platí při odběru 15 a více kusů stužek. Při menším odběru vám konfiguratör na našich stránkách spočítá skutečnou cenu stužek.



SEŠITÍ STUŽEK

Stužky zasíláme standardně nespojené společně se spínacími špendlíky, avšak v případě zájmu vám rádi stužky kvalitně sešijeme nebo případně slepíme pomocí speciálního lepidla.

Sešití stužek	13 Kč/ks
Slepení stužek	13 Kč/ks

Rada: Sešití či slepení stužek doporučujeme – stužky pak drží správný tvar po celou dobu plesu či stužkovacího večírku a vypadají skvěle i dlouhou dobu po stužkování.



OZDOBA NA STUŽKY

Stužky vypadají mnohem lépe s ozdobou než bez ní a proto nabízíme široký výběr ozdob k dekoraci stužek. Vyberte si ozdobu, která vylepší vzhled vašich stužek a podtrhne jejich originalitu.

Růžičky:




bílá černá champagne vínová modrá stříbrná zlatá růžová červená žlutá limetková

Mašličky:



bílá champagne vínová růžová světle modrá stříbrná zlatá bílá květinka

Placky:



Rádi vám vyrobíme placky s vaším vlastním motivem např. s logem školy, s názvem třídy, s fotografií učitele/učitelky či čímkoli jiným.

Růžička – průměr 3 cm	10 Kč/ks
Mašlička – průměr 5,5 cm	19 Kč/ks
Bílá květinka – průměr 3,5 cm	19 Kč/ks
Placka – průměr 3,2 cm	16 Kč/ks
Placka s vlastním motivem – průměr 3,2 cm	34 Kč/ks



UČITELSKÉ STUŽKY

Rada: Nezapomeňte na třídní(ho) učitelku (učitele), ředitele/ředitelku, zástupce či své oblíbené učitele a objednejte stužky i jim, abyste je mohli na plese také ostužkovat. Každý z učitelů může mít na stužce vlastní nápisy.


Ceny všech učitelských stužek jsou shodné s cenami studentských a platí pro ně stejné příplatky v případě sešití či slepení a ozdob.

Krok 2: Vyberte si barvy jednotlivých stuh

Můžete si vybrat libovolnou kombinaci barev stuh a to jak u dvojstužky tak i trojstužky. Barevná kombinace je čistě na vaší fantazii.

Rada: Nejste si jisti volbou barevné kombinace? Na stránce www.PROMaturak.cz/cs/clanky/barvy-stuh-maturitni-stuzky máme všechny barevné odstíny stuh nafoceny. Pokud by vám ani fotografie stuh nestačily, rádi vám zdarma zašleme vzorník stužek, ze kterého se vám vybere snáze. Stačí si vzorník objednat na stránce www.PROMaturak.cz/cs/stranky/katalog-produktu-a-vzornik

BARVY STUH



Krok 3: Vymyslete si nápisy na jednotlivé stuhy

Na jednotlivé prameny stužky vám natiskneme libovolné nápisy. Dávejte si však pozor na délku nápisů – příliš dlouhé nápisy na stužkách nemusí být vidět. Příklad: U maturantů oblíbený nápis na stužky „Udělám tě rukou i pusou.. moje milá Maturito!“ je u většiny typů písem nejdelším možným nápisem.

STUŽKY SE JMÉNEM

Máte zájem o co nejoriginálnější stužky? Pak si od nás na stužky můžete nechat potisknout vaše jména. Každý z vás může mít na jedné ze dvou (u dvojstužky) nebo ze tří (u trojstužky) stuh natištěné vlastní jméno nebo přezdívku.

Příplatek za jméno či přezdívku na stužce 13 Kč/ks

Krok 4: Vyberte si font (typ písma)

Je potřeba zvolit font, kterým vám nápisy na stužky vytiskneme. Přehled fontů naleznete na straně č. 23. Výběr fontů je stejný pro všechny druhy upomínkových předmětů (skleničky, šerpy, stužky atd.). V případě zájmu vám texty na stužky potiskneme jiným fontem, stačí nám zaslat název fontu.

Rada: V případě nápisů, ve kterých se nachází velká písmena jdoucí za sebou (např. zkratky škol jako SŠ a VOŠ CR), doporučujeme zvolit font, u kterého vypadají velká písmena jdoucí za sebou vzhledně. Zkuste si na stránce www.PROMaturak.cz/cs/clanky/vyber-fontu vizuálně spojit velká písmena, zda bude nápis vypadat dle vašich představ.

Krok 5: Vyberte barvu potisku jednotlivých stuh

Posledním krokem při objednávání maturitních stužek je výběr barvy potisku jednotlivých pramenů stužky. Barevná kombinace barev stuh a barev potisku je zcela na vás, doporučujeme však volit kontrastní barvy, aby byly nápisy co nejvýraznější.



Krok 6: Samotná objednávka

Vámi zvolený druh stužek, jejich počet, barevnou kombinaci, barvy potisku jednotlivých stuh, nápisy a vybraný font stačí vyplnit na našem e-shopu www.PROMaturak.cz, v košíku zadat termín plesu či stužkovacího večírku, na který stužky potřebujete, doručovací a platební údaje, nakonec odeslat objednávku a poté se již těšit, až k vám stužky od nás přijdou. Standardní doba dodání stužek se pohybuje od 1 do 6 týdnů v závislosti na plnosti výrobního plánu, ale nemusíte se bát, vaše stužky k vám dorazí včas.



Rady na závěr: Doporučujeme objednat 1-3 stužky pro maturanty navíc, kdyby se náhodou stužka některému z vás v průběhu plesu nebo stužkovacího večírku ztratila nebo se nějakým způsobem poničila.

Pokud na stužky opravdu chvátáte, máte možnost si objednat expresní výrobu stužek.

V případě jakýchkoli dotazů ke stužkám nás neváhejte kontaktovat na info@promaturak.cz.